



Catalogues de formations

BTP

avril 2025 v1

Sommaire

Le BTP change,
la formation aussi,...

Nombreux sont les changements, depuis
une vingtaine d'années dans le BTP.

Les techniques évoluent alors la
formation doit aussi évoluer.

EVOLUBAT-ACADEMY propose de
former vos salariés dans vos locaux, sur
vos chantiers, en présentiel ou en
distanciel.

Nous disposons aussi de salles afin
d'accueillir vos salariés en intra ou inter
pour dispenser nos formations.

Le choix vous appartient,

Formez vous.

Sébastien Julien
Sébastien Julien

1



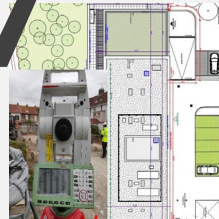
FOCUS:
Nouvelles formations

6



Distanciel ou
Présentiel ?

7



L'ensemble des formations



Nous sélectionons nos formateurs avec une solide expérience du terrain.

La réforme de la formation,...

DATA DOCK est voué à disparaître pour laisser place aux organismes de formations certifiés « QUALIOPi ».

La certification qualiopi est plus exigeante que DATA DOCK par ces points supplémentaires de qualité et de satisfaction clients.



Certifications ?



Auditeurs et formateurs nous serons vous aider pour la mise en place de certification.

Nous sommes certifiés QUALIOPi actions de formation

1) Responsable Technique.

2) Technicien exécution bureau

FOCUS

Les nouvelles formations

3) Technicien d'exécution de chantier

4) Formateur/rice interne

La réforme DT/DICT sur la sécurité du travail à proximité des réseaux entrée en vigueur en 2012 pour les exploitants de réseaux et en 2018 pour les entreprises intervenant sur les réseaux, doit permettre la montée en compétence de vos salariés.

Si vous êtes certifié pour la détection ou le gérencement vous devez prouver la compétence de vos salariés lors de l'audit.

EVOLUBAT-ACADEMY vous propose 4 nouvelles formations:

- 1) Responsable technique
- 2) Technicien d'exécution de bureau
- 3) Technicien d'exécution de chantier
- 4) Formateur/rice interne

Ces formations sont proposées et adaptées en fonction de votre manuel qualité et votre document unique.

Les supports de formations sont disponibles à tous moments.

Nous formons sur vos chantiers, dans nos locaux, et/ou à distance.



4 formations pour renforcer vos compétences terrain.



Formation détection de réseaux

DISTANCIEL OU PRESENTIEL ?

FCP ACADEMY vous laisse le choix entre :

du présentiel: le formateur et vos salariés se rencontre sur le terrain ou dans une salle équipée

Du distanciel: grâce aux outils numériques nous réalisons nos prestations en visioconférence et à distance


Du mixte: la possibilité de mélanger du distanciel et présentiel.

On vous laisse le choix aussi entre des supports numériques et/ou papier.

Avec un engagement de qualité et de satisfaction client.

Nos formations sont créées à la carte et adaptées à votre société:

Couleurs des supports, adaptation des cours suivant vos exigences de sécurité et autres certifications (ISO 9001,MASE,...)



FORMEZ EN INTERNE ?

Pourquoi pas ?

Une formation pour être formateur interne, et dispenser des formations de qualité dans votre société.

Transmettre aux autres son savoir, ces connaissances.

FCP-ACADEMY vous accompagne vos futurs formateurs pour:

- ✓ la création des supports et le contenu de formation
- ✓ Comment animer
- ✓ Veille pédagogique et réglementaire
- ✓ Répondre aux besoins en formation de son entreprise





T P

ORGANISATION DE CHANTIER

Travaux Publics

Taux de satisfaction client : 98 %

FORMATION

BTP



A définir



07 68 15 15 14



Jsoriot9@gmail.com

Date présentiel ou E-learning à la demande

Intervenant : formateur Travaux ayant minimum 10 ans d'expérience dans la gestion de chantiers Bâtiment ou TP

Public : Salarié des travaux publics désirant renforcer ces compétences.

Formation accessible aux personnes présentant un handicap.

INTRA OU INTER à définir lors de l'inscription

Programme :

Module 1 : Plan d'installation de chantier signalisation routière provisoire AIPR, les autorisations de chantier.

Module 2 : Préparer, organiser, planifier les stocks et commandes, lecture de plans.

Module 3 : Le suivi de chantier, la qualité (ISO 9001), le marquage piquetage, la réception de chantier.

Module 4 (en option) : La topographie notion et application (lunette et laser, canne GPS), les relevés altimétriques .

Objectifs de formation

- ✓ Lire et comprendre un DCE (CCTP)
- ✓ Réaliser un PIC
- ✓ Connaître les autorisations
- ✓ Connaître la signalisation de chantier
- ✓ Lire et comprendre les plans
- ✓ Réaliser des Débourser Sec
- ✓ Réaliser un DICT
- ✓ Conduire son chantier et le suivre
- ✓ La qualité
- ✓ Environnement/hygiène/sécurité

Durée & tarif

20 jours de formation soit 7 heures/jours

Horaires : de 8h30 à 12h00 et de 13h à 17h00

Tarif : sur demande possibilité de séparer les modules.

Prise en charge possible par votre OPCO

Moyens, suivi, évaluations pédagogiques :

Formateur certifié

Les supports de cours seront remis aux participants

Attestation de formation en fin de parcours

Plateforme E-Learning

Evaluation : Cas concret et qcm dématérialisés

Pré requis ou qualification particulière :

Connaissances de l'environnement des travaux publics

Le Risque dans le BTP

FORMATION

BTP



A définir



07 68 15 15 14



Jsoriot9@gmail.com

Taux de réussite : %

Taux de satisfaction client : 98 %

Date Chaque mois ou E-learning à la demande

Intervenant : formateur Travaux ayant minimum 10 ans d'expérience dans la gestion de chantiers Bâtiment ou TP

Public tous salariés du BTP

INTRA OU INTER à définir lors de l'inscription

Programme :

- ✓ Définir le risque
- ✓ Les risques professionnels du BTP
- ✓ Analyser un risque
- ✓ Les solutions

Objectifs de formation

- ✓ Comprendre et évaluer un risque
- ✓ Anticiper les risques sur son chantier
- ✓ Trouver des solutions simples et efficaces

Durée & tarif

1 jours de formation distancielle soit 7 heures/jour

Horaires : de 9h00 à 12h00 et de 13h00 à 17h00

Tarif : 600€ HT

Prise en charge possible par votre OPCO

Moyens, suivi, évaluations pédagogiques :

Formateur certifié

Les supports de cours seront remis aux participants

Attestation de formation en fin de parcours

Plateforme E-Learning

Evaluation : Cas concret et qcm dématérialisés

Pré requis ou qualification particulière :

aucun

Autorisation Intervention à Proximité des Réseaux niveau : OPERATEUR, ENCADRANT, CONCEPTEUR

Taux de réussite : 93%

Taux de satisfaction client : 98%

Date A définir

Intervenant : formateur Travaux ayant minimum 10 ans d'expérience dans la gestion de chantiers TP

Public : Salarié du BTP

INTRA/INTER/à distance

Programme :

- ✓ CONTEXTE ET RÉGLEMENTATION
- ✓ LA MISE EN OEUVRE DU CHANTIER
- ✓ PRÉPARER SON INTERVENTION
- ✓ TRAVAILLER À PROXIMITÉ DES RÉSEAUX
- ✓ Règles de sécurité les 4A

Objectifs de formation

- ✓ Connaître les différents textes et comprendre le contexte de mise en application de l'AIPR
- ✓ Reconnaître les différents réseaux sensibles
- ✓ Connaître les principes et caractéristiques des différents réseaux et reconnaître sur un chantier
- ✓ Lire et comprendre les récépissés de DT/DICT
- ✓ Repérer et anticiper les situations à risques
- ✓ Respecter les consignes de sécurité en cas d'accroche de réseaux

Durée & tarif

A votre rythme ou en présentiel

Horaires : recommandé 7H

Vidéo de formation (recommandé 4H) ou présentiel 6H

Test blanc (1H) correction

Tarif : 150 € HT (tarif dégressif pour plusieurs commandes)

Prise en charge possible par votre OPCO

Moyens, suivi, évaluations pédagogiques :

Formateur certifié

- Formation à distance
- Un code pour réaliser un test blanc
- Un code pour l'évaluation finale
- Evaluation : QCM dématérialisé

Evaluation : qcm dématérialisés

Pré requis ou qualification particulière : aucun niveau spécifique

FORMATION

BTP



A définir



07 68 15 15 14



Jsriot9@gmail.com

Sécuriser efficacement son chantier de réseaux

Taux de réussite : %

Taux de satisfaction client : 98 %

FORMATION

BTP

Date A définir

Intervenant : Un formateur expert en projet de Réseaux doté d'une solide expérience professionnelle dans la gestion de chantiers TP

Public : Aux Chefs d'Équipes / Aux Chefs de Chantier / Aux Conducteurs de Travaux

INTRA /INTER

Programme :

- ✓ Je comprends le contexte réglementaire
- ✓ J'anticipe les travaux à proximité des réseaux existants
- ✓ J'analyse les travaux en tranchée
- ✓ J'élingue en toute sécurité
- ✓ Je mets en place une signalisation temporaire efficace
- ✓ J'établis mon PPSPS
- ✓ J'organise mon intervention

Objectifs de formation

- ✓ Savoir identifier les risques
- ✓ Connaître les mesures de prévention efficaces
- ✓ Appliquer les mesures de prévention sur un chantier de VRD

Durée & tarif

1 jours soit 14h de formation

Horaires : entre 8h00 à 12h00 et/ou de 13h à 17h00

Tarif : 1450 ht /personne mini 4 personnes

Prise en charge possible par votre OPCO

Moyens, suivi, évaluations pédagogiques :

- Remise d'un dossier technique avec un accès permanent sur l'extranet pendant et après la formation
- Des présentations suivies de questions-réponses, de partage d'expériences
- Réflexion sur des cas pratiques concrets (support : Fiches pratiques Mémento)

évaluation : : Plateforme Interactive en cours et en fin de formation et pratiques réalisés avec l'appui de Fiches pratiques Mémento

Pré requis ou qualification particulière :

(Évalués au travers d'un questionnaire préalable à la formation) Avoir de notions générales en Voirie Réseaux Divers (VRD) / Maîtriser les outils informatiques et les logiciels bureautiques associés / Posséder un ordinateur portable



A définir



07 68 15 15 14



Jsoriot9@gmail.com

Établir un Plan d'Assurance Qualité (PAQ)

FORMATION

BTP

Taux de réussite : %

Taux de satisfaction client : 98 %

Date Chaque mois ou E-learning à la demande

Intervenant : formateur Travaux ayant minimum 10 ans d'expérience dans la gestion de chantiers Bâtiment ou TP

Public Public ayant minimum 2 ans d'expérience dans la gestion de chantiers Bâtiment ou TP

Formation accessible aux personnes présentant un handicap.

INTRA OU INTER à définir lors de l'inscription

Programme :

- ✓ Définition PAQ
- ✓ La qualité sur un chantier
- ✓ Le manuel qualité et le manuel d'assurance qualité
- ✓ Les normes
- ✓ Composition d'un PAQ
- ✓ Rôle des intervenants dans un PAQ
- ✓ Point critique et points d'arrêt (différences)
- ✓ Procédures d'exécutions et contrôles

Objectifs de formation :

- ✓ Comprendre et appliquer la qualité sur un chantier
- ✓ Comprendre et appliquer les différentes procédures
- ✓ Connaître et reconnaître les différentes catégories de PAQ

Durée & tarif

2 jours de formation distancielle soit 7 heures/jour

Horaires : de 9h00 à 12h00 et de 13h00 à 17h00

Tarif : 1090€ ht

Prise en charge possible par votre OPCO

Moyens, suivi, évaluations pédagogiques :

Formateur certifié

Les supports de cours seront remis aux participants

Attestation de formation en fin de parcours

Plateforme E-Learning

Evaluation : Cas concret et qcm dématérialisés

Pré requis ou qualification particulière : aucun



A définir



07 68 15 15 14



Jsoriot9@gmail.com

Réussir son étude de prix VRD

Taux de réussite : %

Taux de satisfaction client : 98 %

FORMATION

BTP

Date A définir

Intervenant : Un formateur expert en projet de Réseaux doté d'une solide expérience professionnelle dans la gestion de chantiers TP

Public : Aux Techniciens en Bureau d'Études VRD débutant à leur poste / Aux Conducteurs de Travaux souhaitant acquérir une dimension "Chiffrage"

INTRA /INTER

Programme :

- ✓ Je décrypte les mécanismes d'un Appel d'Offres
- ✓ J'organise ma démarche étude
- ✓ Je structure mon offre
- ✓ Je présente mon offre chiffrée à ma hiérarchie

Objectifs de formation

- ✓ Analyser un dossier d'Appel d'Offres
- ✓ Etudier un dossier pour répondre à un dossier d'Appel d'offres VRD
- ✓ Etablir un document de synthèse de votre étude

Durée & tarif

21h (3x 7h)

Horaires : entre 8h00 à 12h00 et/ou de 13h à 17h00

Tarif : 1 990€ /personne mini 4 personnes

Prise en charge possible par votre OPCO

Moyens, suivi, évaluations pédagogiques :

- Remise d'un dossier technique avec un accès permanent sur l'extranet en pendant et après la formation
- Des présentations suivies de questions-réponses, de partage d'expériences
- Réflexion sur des cas pratiques concrets (support : Fiches pratiques Mémento)

Evaluation : Plateforme Interactive en cours et en fin de formation et cas pratiques réalisés avec l'appui de Fiches pratiques Mémento

Pré requis ou qualification particulière :

(Évalués au travers d'un questionnaire préalable à la formation) Avoir des notions générales en Voirie Réseaux Divers (VRD) / Maîtriser les outils informatiques et les logiciels bureautiques associés / Posséder un ordinateur portable



A définir



07 68 15 15 14



Jsoriot9@gmail.com

Concevoir et coordonner son projet VRD

Taux de réussite : %

Taux de satisfaction client : 98 %

FORMATION

BTP

Date A définir

Intervenant : Un formateur expert en projet de Réseaux doté d'une solide expérience professionnelle dans la gestion de chantiers TP

Public Aux Techniciens de Bureau d'Études VRD avec 3 ans d'expérience minimum dans leur poste / Aux Responsables de Bureau d'Études VRD débutant à leur poste / Aux Conducteurs de Travaux souhaitant acquérir une dimension "Conception «

INTRA /INTER

Programme :

- ✓ J'analyse le dossier d'Appel d'Offres (D.C.E.)
- ✓ J'analyse l'environnement du projet
- ✓ Je structure ma démarche projet
- ✓ Je juge la pertinence de mon projet
- ✓ Je présente mon offre à mon client

Objectifs de formation

- ✓ Analyser le contexte du projet
- ✓ Mettre en place un "mode projet"
- ✓ Définir des méthodes de réalisation
- ✓ Structurer son offre et l'argumenter en externe

Durée & tarif

28h (6 modules de 2h et 5 ateliers pratiques de 3h + 1h bilan de formation)

Horaires : entre 8h00 à 12h00 et/ou de 13h à 17h00

Tarif : 2 590€ /personne mini 4 personnes

Moyens, suivi, évaluations pédagogiques :

- Remise d'un dossier technique avec un accès permanent sur l'extranet en pendant et après la formation
- Des présentations suivies de questions-réponses, de partage d'expériences
- Réflexion sur des cas pratiques concrets (support : Fiches pratiques Mémento)

Evaluation : : Plateforme Interactive en cours et en fin de formation et cas pratiques réalisés avec l'appui de Fiches pratiques Mémento

Pré requis ou qualification particulière :

(Évalués au travers d'un questionnaire préalable à la formation) Avoir de notions générales en Voirie Réseaux Divers (VRD) / Maîtriser les outils informatiques et les logiciels bureautiques associés / Posséder un ordinateur portable



A définir



07 68 15 15 14



Jsoriot9@gmail.com

Comprendre les fondamentaux des infrastructures Réseaux de Distribution

Taux de réussite : %

Taux de satisfaction client : 98 %

FORMATION

BTP

Date A définir

Intervenant : Un formateur expert en projet de Réseaux doté d'une solide expérience professionnelle dans la gestion de chantiers TP

Public : Aux Techniciens de Bureau d'Études / Aux Responsables de Bureau d'Études / A des Conducteurs de Travaux souhaitant acquérir une dimension "INFRASTRUCTURE"

INTRA /INTER

Programme :

- ✓ J'appréhende l'environnement lié aux Réseaux Urbains
- ✓ Je comprends l'architecture des réseaux urbains
- ✓ J'analyse la faisabilité de mon projet de réseaux urbains
- ✓ Je déchiffre l'adéquation technique de mon projet de réseaux urbains
- ✓ J'établis une offre technique et financière cohérente

Objectifs de formation

- ✓ Connaître les différents acteurs et leur impact technique sur les projets
- ✓ Valider la conformité technique de mon projet de réseaux urbains
- ✓ Optimiser le(s) tracé(s) de mon projet
- ✓ Établir une offre financière cohérente

Durée & tarif

21h (3x7 h)

Horaires : entre 8h00 à 12h00 et/ou de 13h à 17h00

Tarif : 1 990€ /personne mini 4 personnes

Prise en charge possible par votre OPCO

Moyens, suivi, évaluations pédagogiques :

- Remise d'un dossier technique avec un accès permanent sur l'extranet en pendant et après la formation
- Des présentations suivies de questions-réponses, de partage d'expériences
- Réflexion sur des cas pratiques concrets (support : Fiches pratiques Mémento)

Evaluation : : Plateforme Interactive en cours et en fin de formation et cas pratiques réalisés avec l'appui de Fiches pratiques Mémento

Pré requis ou qualification particulière :

(Évalués au travers d'un questionnaire préalable à la formation) Avoir de notions générales en Voirie Réseaux Divers (VRD) / Maîtriser les outils informatiques et les logiciels bureautiques associés / Posséder un ordinateur portable



A définir



07 68 15 15 14



Jsoriot9@gmail.com

Organiser son intervention à proximité de réseaux

Taux de réussite : %

Taux de satisfaction client : 98 %

FORMATION
BTP

Date A définir

Intervenant : Un formateur expert en projet de Réseaux doté d'une solide expérience professionnelle dans la gestion de chantiers TP

Public : Aux Chefs d'Équipes / Aux Chefs de Chantier / Aux Conducteurs de Travaux

INTRA /INTER

Programme :

- ✓ Je comprends le contexte réglementaire
- ✓ J'analyse l'architecture des réseaux enterrés
- ✓ J'acquière les bases d'un marquage/piquetage efficace
- ✓ J'établis les documents préalables à mon intervention
- ✓ J'analyse l'environnement de mon chantier

Objectifs de formation

- ✓ Comprendre le contexte réglementaire et ses enjeux
- ✓ Connaître les préconisations du décret "DT/DICT"
- ✓ Préparer son intervention (marquage)

Durée & tarif

14h (2x 7h)

Horaires : entre 8h00 à 12h00 et/ou de 13h à 17h00

Tarif : 1 390€ /personne mini 4 personnes)

Prise en charge possible par votre OPCO

Moyens, suivi, évaluations pédagogiques :

- Remise d'un dossier technique avec un accès permanent sur l'extranet en pendant et après la formation
- Des présentations suivies de questions-réponses, de partage d'expériences
- Réflexion sur des cas pratiques concrets (support : Fiches pratiques Mémento)

Evaluation : : Plateforme Interactive en cours et en fin de formation et cas pratiques réalisés avec l'appui de Fiches pratiques Mémento **Pré requis ou qualification particulière :**

(évalués au travers d'un questionnaire préalable à la formation) Avoir de notions générales en Voirie Réseaux Divers (VRD) / Maîtriser les outils informatiques et les logiciels bureautiques associés / Posséder un ordinateur portable



A définir



07 68 15 15 14



Jsoriot9@gmail.com

Réaliser un Plan Particulier de Sécurité et de Protection de la Santé (PPSPS)

Bâtiment ou Travaux Publics

Taux de réussite : %

Taux de satisfaction client : 98 %

FORMATION
BTP

Date Chaque mois ou E-learning à la demande

Intervenant : formateur Travaux ayant minimum 10 ans d'expérience dans la gestion de chantiers Bâtiment ou TP

Public Public ayant minimum 2 ans d'expérience dans la gestion de chantiers Bâtiment ou TP

Formation accessible aux personnes présentant un handicap.

INTRA OU INTER à définir lors de l'inscription

Programme :

- ✓ Choisir la méthode appropriée d'analyse des risques
- ✓ Identifier les risques liés aux activités du chantier
- ✓ Définir et associer à chaque risque les consignes opérationnelles et les équipements de sécurité
- ✓ Adapter la sécurité des postes de travail
- ✓ Constituer un document conforme à la réglementation
- ✓

Objectifs de formation :

- ✓ Identifier les risques liés au chantier
- ✓ Mettre en place les moyens de prévention
- ✓ Définir des méthodes de construction appropriées
- ✓ Établir un document conforme à la réglementation de chantier

Durée & tarif

2 jours de formation distancielle soit 7 heures/jour

Horaires : de 9h00 à 12h00 et de 13h00 à 17h00

Tarif : 1090€ ht

Prise en charge possible par votre OPCO

Moyens, suivi, évaluations pédagogiques :

Formateur certifié

Les supports de cours seront remis aux participants

Attestation de formation en fin de parcours

Plateforme E-Learning

Evaluation : Cas concret et qcm dématérialisés

Pré requis ou qualification particulière : aucun



A définir



07 68 15 15 14



Jsoriot9@gmail.com

Identifier et connaître les fondamentaux des différents réseaux urbains enterrés

FORMATION

BTP

Taux de réussite : %

Taux de satisfaction client : 98 %

Date Chaque mois ou E-learning à la demande

Intervenant : formateur Travaux ayant minimum 10 ans d'expérience dans la gestion de chantiers Bâtiment ou TP

Public Public ayant minimum 2 ans d'expérience dans la gestion de chantiers Bâtiment ou TP

Formation accessible aux personnes présentant un handicap.

INTRA OU INTER à définir lors de l'inscription

Programme :

- ✓ Les différents réseaux enterrés et leur fonction
- ✓ Les normes et fascicules associés
- ✓ Les principaux éléments constitutifs
- ✓ La cinématique de réalisation
- ✓ Le cas de tranchées multi réseaux
- ✓ L'adaptation aux réseaux existants

Objectifs de formation

- ✓ Acquérir les fondamentaux sur la typologie des réseaux urbains
- ✓ Connaître la terminologie technique des réseaux
- ✓ Appréhender le contexte réglementaire associé
- ✓ Définir la cinématique de réalisation
- ✓ Intégrer la problématique de la proximité des réseaux enterrés

Durée & tarif

2 jours de formation distancielle soit 7 heures/jour

Horaires : de 9h00 à 12h00 et de 13h00 à 17h00

Tarif : 1200€ ht

Prise en charge possible par votre OPCO

Moyens, suivi, évaluations pédagogiques :

Formateur certifié

Les supports de cours seront remis aux participants

Attestation de formation en fin de parcours

Plateforme E-Learning

Evaluation : Cas concret et qcm dématérialisés

Pré requis ou qualification particulière :

Savoir lire un plan de chantier



A définir



07 68 15 15 14



Jsoriot9@gmail.com

Responsable Technique

Taux de réussite : %

Taux de satisfaction client : %

FORMATION

BTP



A définir



07 68 15 15 14



Jsoriot9@gmail.com

Date A définir

Intervenant : formateur Travaux ayant minimum 10 ans d'expérience dans la gestion de chantiers TP

Public : Salarié du BTP

INTRA

Programme :

- ✓ Comprendre la réforme DT/DICT et ces enjeux
- ✓ Limite du matériel de topo
- ✓ Préparer et contrôler les interventions terrain
- ✓ Prendre des mesures sur terrain
- ✓ Connaître les différents moyens de sécurité d'un personnel isolé
- ✓ Evaluer le travail d'un technicien

Objectifs de formation

- ✓ Être capable de comprendre un réseau et Connaître le code couleur de réseaux (Formation AIPR Concepteur OBLIGATOIRE)
- ✓ Comprendre et interpréter les mesures de géoréférencement –
- ✓ Travailler en Sécurité (outil attendu : sous forme de photo et d'un quizz)
- ✓ Être capable de choisir le matériel
- ✓ Exploiter et améliorer l'organisation au travers de la gestion des anomalies lors des mesures prises
- ✓ Être capable d'évaluer la compétence des techniciens
- ✓ Être capable d'évaluer de la bonne exécution de leurs travaux

Durée & tarif

2 jours de formation soit 7H30 heures

dont 30 min de test QCM

Horaires : de 8h30 à 12h00 et de 13h à 17h00

Tarif : 1250 ht /personnes minimum 4 personnes

Prise en charge possible par votre OPCO

Moyens, suivi, évaluations pédagogiques :

Formateur certifié

Les supports de cours seront remis

Attestation de formation en fin de parcours (Attestation de réussite si l'évaluation est supérieure à 12/20)

Plateforme numérique pour les tutos vidéo

Evaluation : QCM dématérialisés

Pré requis ou qualification particulière :

AIPR concepteur

Technicien d'exécution Bureau

Taux de réussite : %

Taux de satisfaction client : %

FORMATION

BTP

Date A définir

Intervenant : formateur Travaux ayant minimum 10 ans d'expérience dans la gestion de chantiers TP

Public : Salarié BTP
INTRA

Programme :

- ✓ Comprendre et utiliser le Manuel Qualité de la certification
- ✓ Limite du matériel
- ✓ Préparer et contrôler les interventions terrain
- ✓ Prendre des mesures sur terrain
- ✓ Connaître les différents moyens de sécurité
- ✓ Connaître l'amélioration continue
- ✓ Comprendre et interpréter les erreurs terrain

Objectifs de formation

- ✓ Contrôler un plan (conforme ou pas)
- ✓ Faire du dessin assisté par ordinateur
- ✓ Être capable de comprendre un réseau et Connaître le code couleur de réseaux (Formation AIPR Concepteur OBLIGATOIRE)
- ✓ Savoir utiliser le matériel (GNSS – Tachéomètre)
- ✓ Savoir contrôler le matériel avant utilisation et selon la fréquence défini dans le dossier Qualité
- ✓ Travailler en Sécurité
- ✓ Savoir réaliser des mesures de géoréférencement
- ✓ Savoir gérer les anomalies lors des mesures prises

Durée & tarif

1,5 jours de formation soit 12 heures

dont 30 min de test QCM

Horaires : de 8h30 à 12h00 et de 13h à 17h00

Tarif : 900€ ht/personne (groupe maximum 6 personnes)

Prise en charge possible par votre OPCO

Moyens, suivi, évaluations pédagogiques :

Formateur certifié

Les supports de cours seront remis

Attestation de formation en fin de parcours (Attestation de réussite si l'évaluation est supérieure à 12/20)

Plateforme numérique pour les tutos vidéo

Evaluation : QCM dématérialisés

Pré requis ou qualification particulière :

AIPR concepteur



A définir



07 68 15 15 14



Jsoriot9@gmail.com

Technicien d'exécution De Chantier (Prise de mesures & détection)

FORMATION

BTP

Taux de réussite : %

Taux de satisfaction client : %

Date A définir

Intervenant : formateur Travaux ayant minimum 10 ans
d'expérience dans la gestion de chantiers TP

Public : Salarié du BTP

INTRA

Programme :

- ✓ Comprendre et utiliser le Manuel Qualité de la certification
- ✓ Comprendre et utiliser une canne GPS pour la prise de mesure
- ✓ Préparer son intervention
- ✓ Prendre des mesures sur terrain
- ✓ Connaître les différents moyens de sécurité

Objectifs de formation

- ✓ Savoir lire sur un ruban gradué
- ✓ Savoir lire / interpréter un plan à l'échelle (lecture de plan)
- ✓ Être capable de comprendre un réseau et d'identifier l'ensemble des réseaux marqués au sol au moyen des différentes couleurs codifiées (Formation AIPR Concepteur OBLIGATOIRE)
- ✓ Savoir utiliser un instrument topographique (GNSS – Tachéomètre),
- ✓ Savoir contrôler le matériel avant utilisation
- ✓ Choisir le matériel adapté à la prestation à exécuter
- ✓ Savoir réaliser des mesures géoréférencées
- ✓ Travailler en Sécurité (outil attendu : sous forme de photo et d'un quiz)
- ✓ Savoir gérer les anomalies lors des mesures prises

Durée & tarif

2 jours de formation soit 10H30 heures

30 min de test QCM et 30 min de test terrain

Horaires : JOUR 1 : de 9h00 à 12h00 et de 13h à 17h00

JOUR 2 : de 8h30 à 12h00

Tarif : 2000€ ht

Prise en charge possible par votre OPCO

Moyens, suivi, évaluations pédagogiques :

Formateur certifié

Les supports de cours seront remis

Attestation de formation en fin de parcours (si moyenne aux tests supérieur
12/20 le bénéficiaire se verra remettre une attestation de réussite)

Plateforme numérique pour les tutos vidéo

Evaluation : Cas concret et qcm dématérialisés

Pré requis ou qualification particulière :

Siret : 53739984200054 NDA :44080062108



A définir



07 68 15 15 14



Jsoriot9@gmail.com

Etablir un plan de récolement des réseaux conforme à la réglementation

Taux de réussite : %

Taux de satisfaction client : 98 %

Date Chaque mois ou E-learning à la demande

Intervenant : formateur Travaux ayant minimum 10 ans d'expérience dans la gestion de chantiers Bâtiment ou TP

Public Public ayant minimum 2 ans d'expérience dans la gestion de chantiers Bâtiment ou TP

Formation accessible aux personnes présentant un handicap.

INTRA OU INTER à définir lors de l'inscription

Programme :

- ✓ Définition et norme(s)
- ✓ Les prises de mesures et
- ✓ Rappel de l'environnement des réseaux
- ✓ Le plan conforme définition attentes et exercices

Objectifs de formation :

- ✓ Comprendre et appliquer les attentes de la norme
- ✓ Comprendre et appliquer les signes normatifs d'un plan
- ✓ Reconnaître les erreurs d'un livrable

Durée & tarif

1 jours de formation distancielle soit 7 heures/jour

Horaires : de 9h00 à 12h00 et de 13h00 à 17h00

Tarif : 600€ ht

Prise en charge possible par votre OPCO

Moyens, suivi, évaluations pédagogiques :

Formateur certifié

Les supports de cours seront remis aux participants

Attestation de formation en fin de parcours

Plateforme E-Learning

Evaluation : Cas concret et qcm dématérialisés

Pré requis ou qualification particulière : aucun

FORMATION

BTP



A distance



07 68 15 15 14



Jsoriot9@gmail.com

Exploiter et renseigner une maquette BIM VRD

FORMATION

BTP

Taux de réussite : %

Taux de satisfaction client : 98 %

Date Chaque mois ou E-learning à la demande

Intervenant : formateur Travaux ayant minimum 10 ans d'expérience dans la gestion de chantiers Bâtiment ou TP

Public Aux Techniciens de Bureau d'Études VRD avec des notions de VRD

☑ Aux Responsables de Bureau d'Études VRD débutant prenant leur poste

☑ A des Conducteurs de Travaux souhaitant acquérir une dimension "BIM"
INTRA OU INTER à définir lors de l'inscription

Programme :

- ✓ Le BIM : terminologie et niveaux
- ✓ Les types de fichiers et logiciels associés
- ✓ Les atouts d'une préparation via la maquette BIM VRD (conflits, quantitatifs...)
- ✓ La valorisation d'une maquette BIM VRD lors du suivi de chantier

Objectifs de formation

- ✓ Naviguer dans une maquette BIM VRD à l'aide d'un logiciel
- ✓ Exploiter une maquette BIM VRD
- ✓ Lier des renseignements techniques à cette maquette

Durée & tarif

2 jours de formation distancielle soit 7 heures/jour

Horaires : de 9h00 à 12h00 et de 13h00 à 17h00

Tarif : 1350€ ht

Prise en charge possible par votre OPCO

Moyens, suivi, évaluations pédagogiques :

Formateur certifié

Les supports de cours seront remis aux participants

Attestation de formation en fin de parcours

Plateforme E-Learning

Evaluation : Cas concret et qcm dématérialisés

Pré requis ou qualification particulière :

Savoir lire un plan de chantier



A définir



07 68 15 15 14



Jsoriot9@gmail.com

Réaliser un compactage efficace des tranchées de réseaux

FORMATION

BTP

Taux de réussite : %

Taux de satisfaction client : 98 %

Date Chaque mois ou E-learning à la demande

Intervenant : formateur Travaux ayant minimum 10 ans d'expérience dans la gestion de chantiers Bâtiment ou TP

Public Public ayant minimum 2 ans d'expérience dans la gestion de chantiers Bâtiment ou TP

Formation accessible aux personnes présentant un handicap.

INTRA OU INTER à définir lors de l'inscription

Programme :

- ✓ Typologie de chaussée et trafic associé
- ✓ Les différentes couches d'une voirie
- ✓ Les méthodes de compactage
- ✓ Le choix du matériel
- ✓ Le contrôle en cours d'exécution
- ✓ La lecture d'un graphe Panda

Objectifs de formation :

- ✓ **Analyser le contexte géotechnique du chantier**
- ✓ **Définir les hypothèses du compactage**
- ✓ **Mettre en place les moyens matériel pertinents**
- ✓ **Connaître les moyens de contrôle possible**

Durée & tarif

2 jours de formation distancielle soit 7 heures/jour

Horaires : de 9h00 à 12h00 et de 13h00 à 17h00

Tarif : 1090€ ht

Prise en charge possible par votre OPCO

Moyens, suivi, évaluations pédagogiques :

Formateur certifié

Les supports de cours seront remis aux participants

Attestation de formation en fin de parcours

Plateforme E-Learning

Evaluation : Cas concret et qcm dématérialisés

Pré requis ou qualification particulière :

Savoir lire un plan de chantier



A définir



07 68 15 15 14



Jsoriot9@gmail.com

Structurer et valoriser son offre technique

Taux de réussite : %

Taux de satisfaction client : 98 %

FORMATION

BTP

Date A définir

Intervenant : Un formateur expert en projet de Réseaux doté d'une solide expérience professionnelle dans la gestion de chantiers TP

Public : Aux Techniciens en Bureau d'Études VRD débutant à leur poste

INTRA /INTER

Programme :

- ✓ J'analyse le dossier d'Appel d'Offres (D.C.E.)
- ✓ Je structure mon mémoire technique
- ✓ J'intègre ma démarche HQPE
- ✓ Je synthétise mon offre pour mon client

Objectifs de formation

- ✓ Comprendre le formalisme d'un appel d'offres
- ✓ Maîtriser la rédaction des différentes parties d'un mémoire technique
- ✓ Synthétiser les atouts d'une offre pour se différencier

Durée & tarif

14h (2x7h)

Horaires : entre 8h00 à 12h00 et/ou de 13h à 17h00

Tarif : 1 390€ ht /personne mini 4 personnes

Prise en charge possible par votre OPCO

Moyens, suivi, évaluations pédagogiques :

- Remise d'un dossier technique avec un accès permanent sur l'extranet pendant et après la formation
- Des présentations suivies de questions-réponses, de partage d'expériences
- Réflexion sur des cas pratiques concrets (support : Fiches pratiques Mémento)

évaluation : : Plateforme Interactive en cours et en fin de formation et pratiques réalisés avec l'appui de Fiches pratiques Mémento

Pré requis ou qualification particulière :

(Évalués au travers d'un questionnaire préalable à la formation) Avoir des notions générales en Voirie Réseaux Divers (VRD) / Maîtriser les outils informatiques et les logiciels bureautiques associés / Posséder un ordinateur portable



A définir



07 68 15 15 14



Jsoriot9@gmail.com

Réussir sa réception de travaux

Taux de réussite : %

Taux de satisfaction client : 98 %

FORMATION

BTP



A définir



07 68 15 15 14



Jsoriot9@gmail.com

Date A définir

Intervenant : Un formateur expert en projet de Réseaux doté d'une solide expérience professionnelle dans la gestion de chantiers TP

Public : Aux Conducteurs de Travaux

INTRA /INTER

Programme :

- ✓ Je comprends les enjeux contractuels de la réception des travaux
- ✓ Je prépare la visite de réception
- ✓ Je participe à la réception
- ✓ J'organise la levée des réserves

Objectifs de formation

- ✓ Comprendre le formalisme d'une réception de chantier
- ✓ Comprendre l'importance d'une réception de chantier
- ✓ Organiser la levée des réserves

Durée & tarif

7h

Horaires : entre 8h00 à 12h00 et/ou de 13h à 17h00

Tarif : 890€ ht/personne mini 4 personnes

Prise en charge possible par votre OPCO

Moyens, suivi, évaluations pédagogiques :

- Remise d'un dossier technique avec un accès permanent sur l'extranet pendant et après la formation
- Des présentations suivies de questions-réponses, de partage d'expériences
- Réflexion sur des cas pratiques concrets (support : Fiches pratiques Mémento)

évaluation : : Plateforme Interactive en cours et en fin de formation et pratiques réalisés avec l'appui de Fiches pratiques Mémento

Pré requis ou qualification particulière :

(Évalués au travers d'un questionnaire préalable à la formation) Avoir de notions générales en Voirie Réseaux Divers (VRD) / Maîtriser les outils informatiques et les logiciels bureautiques associés / Posséder un ordinateur portable

FCP
ACADEMY

BÂTIMENT

ORGANISATION DE CHANTIER

Bâtiment

Taux de satisfaction client : 98 %

FORMATION
BTP

Date présentiel ou E-learning à la demande

Intervenant : formateur Travaux ayant minimum 10 ans d'expérience dans la gestion de chantiers Bâtiment ou TP

Public : Salarié des travaux publics désirant renforcer ces compétences.

Formation accessible aux personnes présentant un handicap.

INTRA OU INTER à définir lors de l'inscription

Programme :

Module 1 : Plan d'installation de chantier signalisation routière provisoire AIPR, les autorisations de chantier.

Module 2 : Préparer, • Préparer, organiser et planifier la production d'un chantier de bâtiment

Module 3 : Le suivi de chantier (objectifs et sécurité), la qualité (ISO 9001), les garanties, déboursé sec et suivi comptable d'un chantier

Module 4 (en option) : La topographie notion et application (lunette et laser), les relevés altimétriques (calculs)

Objectifs de formation

- ✓ Lire et comprendre un DCE (CCTP)
- ✓ Réaliser un PIC
- ✓ Connaître les autorisations
- ✓ Connaître la signalisation de chantier
- ✓ Lire et comprendre les plans
- ✓ Réaliser des Déboursé Sec
- ✓ Réaliser une DICT
- ✓ Conduire son chantier et le suivre
- ✓ La qualité
- ✓ Environnement/hygiène/sécurité

Durée & tarif

20 jours de formation soit 7 heures/jours

Horaires : de 8h30 à 12h00 et de 13h à 17h00

Tarif : sur demande possibilité de séparer les modules.

Prise en charge possible par votre OPCO

Moyens, suivi, évaluations pédagogiques :

Formateur certifié

Les supports de cours seront remis aux participants

Attestation de formation en fin de parcours

Plateforme E-Learning

Evaluation : Cas concret et qcm dématérialisés

Pré requis ou qualification particulière :

Connaissances de l'environnement du bâtiment



A définir



07 68 15 15 14



Jsoriot9@gmail.com

L'étanchéité à l'air

Taux de réussite : %

Taux de satisfaction client : 98 %

FORMATION

BTP



A définir



07 68 15 15 14



Jsoriot9@gmail.com

Date Chaque mois ou E-learning à la demande

Intervenant : formateur Travaux ayant minimum 10 ans d'expérience dans la gestion de chantiers Bâtiment ou TP

Public tous salariés du BTP

INTRA OU INTER à définir lors de l'inscription

Programme :

- ✓ Contexte et enjeux
- ✓ LA RE 2020 VS RT 2012 nouvelles exigences
- ✓ La conception passive et BEPOS
- ✓ L'approche par les matériaux et
- ✓ Les solutions techniques pour l'étanchéité à l'air

Objectifs de formation

- ✓ Comprendre la réforme
- ✓ Comprendre la résistance thermique des matériaux
- ✓ Trouver des solutions simples et efficaces pour répondre à la Rt2020
- ✓ Apporter des solutions techniques d'étanchéité à l'air, choix des matériaux sur son chantier pour répondre efficacement à la norme

Durée & tarif

1 jours de formation soit 7 heures/jour

Horaires : de 9h00 à 12h00 et de 13h00 à 17h00

Tarif : 1000 € ht

Prise en charge possible par votre OPCO

Moyens, suivi, évaluations pédagogiques :

Formateur certifié

Les supports de cours seront remis aux participants

Attestation de formation en fin de parcours

Plateforme E-Learning

Evaluation : Cas concret et qcm dématérialisés

Pré requis ou qualification particulière :

Expérience dans le bâtiment

Le Risque dans le BTP

FORMATION

BTP



A définir



07 68 15 15 14



Jsoriot9@gmail.com

Taux de réussite : %

Taux de satisfaction client : 98 %

Date Chaque mois ou E-learning à la demande

Intervenant : formateur Travaux ayant minimum 10 ans d'expérience dans la gestion de chantiers Bâtiment ou TP

Public tous salariés du BTP

INTRA OU INTER à définir lors de l'inscription

Programme :

- ✓ Définir le risque
- ✓ Les risques professionnels du BTP
- ✓ Analyser un risque
- ✓ Les solutions

Objectifs de formation

- ✓ Comprendre et évaluer un risque
- ✓ Anticiper les risques sur son chantier
- ✓ Trouver des solutions simples et efficaces

Durée & tarif

1 jours de formation distancielle soit 7 heures/jour

Horaires : de 9h00 à 12h00 et de 13h00 à 17h00

Tarif : 600€ HT

Prise en charge possible par votre OPCO

Moyens, suivi, évaluations pédagogiques :

Formateur certifié

Les supports de cours seront remis aux participants

Attestation de formation en fin de parcours

Plateforme E-Learning

Evaluation : Cas concret et qcm dématérialisés

Pré requis ou qualification particulière :

aucun

Autorisation Intervention à Proximité des Réseaux niveau : OPERATEUR, ENCADRANT, CONCEPTEUR

Taux de réussite : 93%

Taux de satisfaction client : 98%

Date A définir

Intervenant : formateur Travaux ayant minimum 10 ans d'expérience dans la gestion de chantiers TP

Public : Salarié du BTP

INTRA/INTER/à distance

Programme :

- ✓ CONTEXTE ET RÉGLEMENTATION
- ✓ LA MISE EN OEUVRE DU CHANTIER
- ✓ PRÉPARER SON INTERVENTION
- ✓ TRAVAILLER À PROXIMITÉ DES RÉSEAUX
- ✓ Règles de sécurité les 4A

Objectifs de formation

- ✓ Connaître les différents textes et comprendre le contexte de mise en application de l'AIPR
- ✓ Reconnaître les différents réseaux sensibles
- ✓ Connaître les principes et caractéristiques des différents réseaux et reconnaître sur un chantier
- ✓ Lire et comprendre les récépissés de DT/DICT
- ✓ Repérer et anticiper les situations à risques
- ✓ Respecter les consignes de sécurité en cas d'accroche de réseaux

Durée & tarif

A votre rythme ou en présentiel

Horaires : recommandé 7H

Vidéo de formation (recommandé 4H) ou présentiel 6H

Test blanc (1H) correction

Tarif : 150 € HT (tarif dégressif pour plusieurs commandes)

Prise en charge possible par votre OPCO

Moyens, suivi, évaluations pédagogiques :

Formateur certifié

- Formation à distance
- Un code pour réaliser un test blanc
- Un code pour l'évaluation finale
- Evaluation : QCM dématérialisé

Evaluation : qcm dématérialisés

Pré requis ou qualification particulière : aucun niveau spécifique

FORMATION

BTP



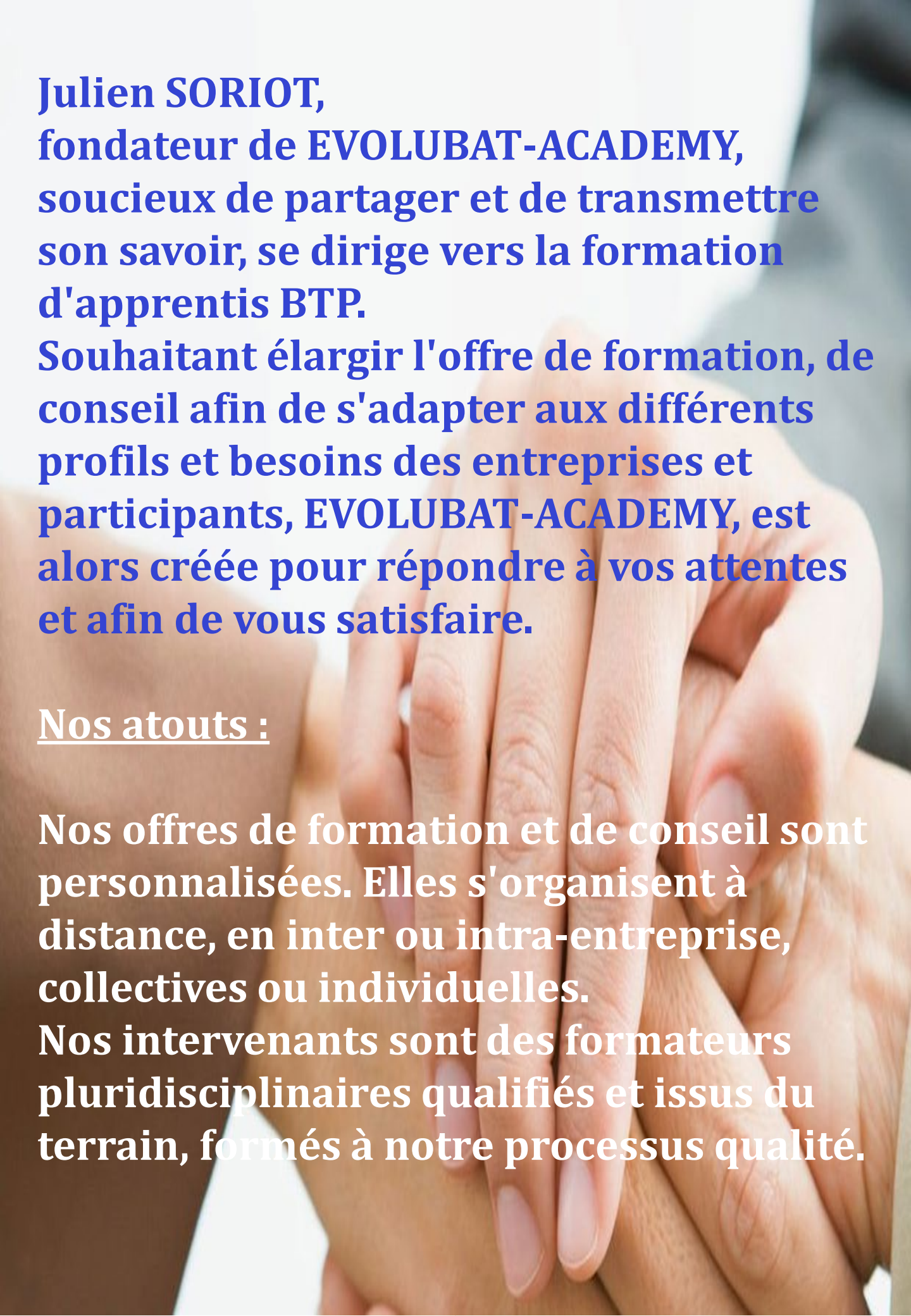
A définir



07 68 15 15 14



Jsriot9@gmail.com



Julien SORIOT,
fondateur de EVOLUBAT-ACADEMY,
soucieux de partager et de transmettre
son savoir, se dirige vers la formation
d'apprentis BTP.

Souhaitant élargir l'offre de formation, de
conseil afin de s'adapter aux différents
profils et besoins des entreprises et
participants, EVOLUBAT-ACADEMY, est
alors créée pour répondre à vos attentes
et afin de vous satisfaire.

Nos atouts :

Nos offres de formation et de conseil sont
personnalisées. Elles s'organisent à
distance, en inter ou intra-entreprise,
collectives ou individuelles.

Nos intervenants sont des formateurs
pluridisciplinaires qualifiés et issus du
terrain, formés à notre processus qualité.